



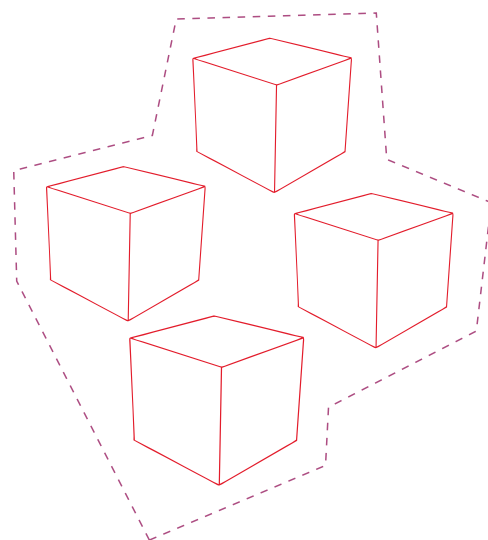
LOPTA




MEDO



KANTICA




KOCKE



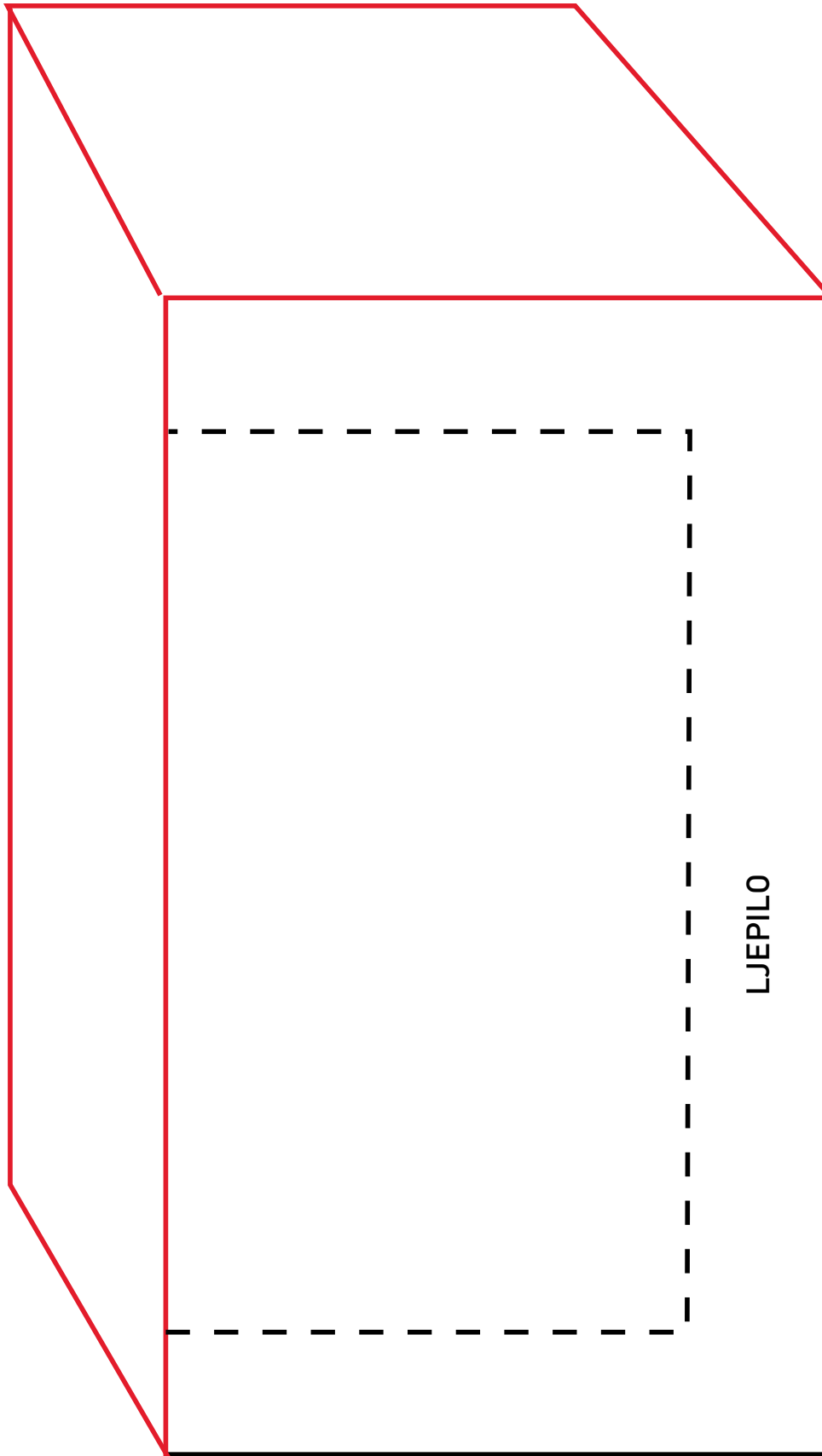
AUTO

## UPUTE ZA RODITELJE:

IMENUJTE IGRAČKE NA SLIKAMA. POTAKNITE DIJETE DA I ONO IMENUJE. NEKA DIJETE OBOJI I IZREŽE SLIČICE PO ZADANOM RUBU. OVISNO O DJETETOVIM GOVORNIM MOGUĆNOSTIMA, IMENICAMA DODAJTE I PRIDJEV: ZELENA LOPTA  
POJAM: IGRAČKE




OBOJI CRVENOM DRVENOM BOJICOM I IZREŽI PO ISPREKIDANOJ CRTI. IZREZANU KUTIJU ZALIJEPINA SLIJEDEĆOJ STRANICI.



## KUTIJA

STAVI LJEPILO ZA PAPIR NA OZNAČENI PROSTOR I ZALIJEPI IZREZANU KUTIJU S PRETHODNE STRANICE. IGRAČKE SPREMI U CRVENU KUTIJU.



LOPTA

U



KUTIJI



MEDO

U



KUTIJI

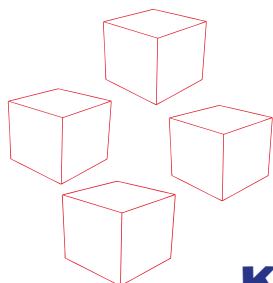


KANTICA

U



KUTIJI




KOCKE

U



KUTIJI



AUTO

U



KUTIJI

## UPUTE ZA RODITELJE:

POKAŽITE DJETETU KAKO "ČITATI" REČENICE. KAŽIPRSTOM POVLAČITE OD TOČKE DO TOČKE I IZGOVARAJTE JEDNOSTAVNE (LOPTA U KUTIJI) IZRAZE ILI REČENICE (ZELENA LOPTA JE U CRVENOJ KUTIJI), OVISNO O DJETETOVIM MOGUĆNOSTIMA. NEKADIJETE POKUŠA PONOVI TI. OBOJATI.